

iPad で マンガを読もう



P A S O
C O O P.®

eBookJapan とは、株式会社イーブックイニシアティブジャパンが運営している電子書籍販売サイトです。23万冊以上（2014年7月1日現在）の電子書籍を販売し、中でもマンガの保有数は世界最大級で、多くの人に楽しまれています。

電子書籍はパソコンやタブレット、スマートフォンなど、さまざまなICT機器で読むことのできるデジタルの本です。紙の無駄を省けるだけでなく、たくさん本を一つの端末で読むことができます。また、タブレットやスマートフォンを利用すれば、持ち運んで好きな場所で読むこともできます。

マンガは今や、世界中の人に認知されている日本文化の一つです。楽しいだけでなく、読むだけで疲れを解消したり、元気になったりしますね。iPadでマンガを読むという体験を、どうぞお楽しみください。



【テキスト執筆環境】iOSバージョン 7.1.1

テキスト内の eBookJapan の画面は 2014 年 7 月現在のものです。

レッスン ① eBookJapan とは

eBookJapan とは、株式会社イーブックイニシアティブジャパンが運営している電子書籍販売サイトです。

eBookJapan のホームページ： <http://www.ebookjapan.jp/>

1 電子書籍とは

電子書籍とは、パソコン、タブレット、スマートフォンなどの端末を使って読書ができるデジタルの本です。



2 電子書籍の歴史

電子書籍の歴史は意外と古く、日本では 1980 年代に CD-ROM の形で辞書が刊行されました。1990 年代には SONY が世界初の書籍リーダー専用機を開発しました。文学、ビジネス、学習、囲碁・将棋、占い、クイズなど、扱われるコンテンツが徐々に増えていきました。さらに 1990 年代後半にはインターネットが普及したことにより、Web 上で本を購入しパソコンでダウンロードして閲覧するというしくみが定着していきました。

2000 年には eBookJapan が名作マンガを中心に電子書籍販売を開始しました。そして 2010 年 iPad が Apple から発売されたことにより、電子書籍が大きくブレイクすることになります。

3 電子書籍のメリット

電子書籍には、次のようなさまざまなメリットがあります。

- 本の置き場所に困らない
- 本をすべて持ち歩ける
- 安価なものが多い
- 何年経っても劣化しない
- 在庫が切れる心配がない
- 欲しい時にいつでも本を購入できる



また、電子書籍を利用すればペーパーレスを実現でき、森林の保護にもつながります。これらの特徴を知った上で、上手に電子書籍をあなたの生活に取り入れてください。

4 eBookJapan のご紹介

eBookJapan は 23 万冊以上の電子書籍を販売し、中でもマンガの保有数は世界最大級で、多くの人に楽しまれています。

eBookJapan の電子書籍は、パソコン、iPad などのタブレット、iPhone やアンドロイドのスマートフォン、iPod touch など、さまざまな機種に対応しています。

このテキストでは、その中でも代表的な iPad を使って、マンガを読む楽しみ方をご紹介します。



レッスン 2 iPad の操作を確認しよう

はじめに、このテキストの中に出てくる iPad の操作やボタンの位置と名称について、確認しておきましょう。

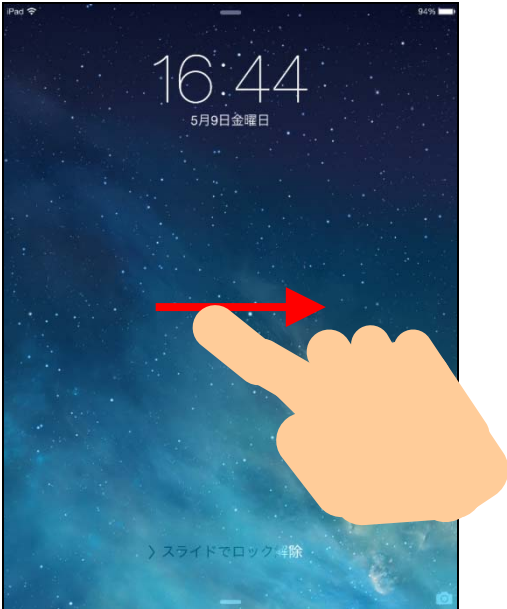
1 ホームボタンとホーム画面

iPad を起動すると最初にあらわれるこの画面をホーム画面といいます。iPad には、正面下に「ホーム」という名前のボタンがあります。ホーム画面に並んでいるアプリ（メッセージ、カレンダーなど）を使用していてホーム画面に戻りたい場合、ホームボタンを押すといつでも戻ることができます。



2 iPad の起動

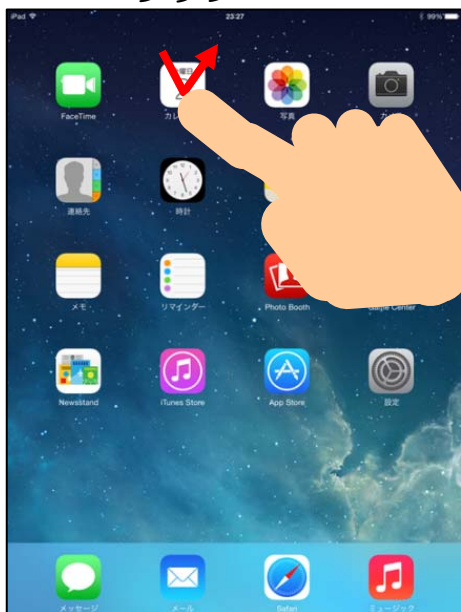
- ① iPad の右上にある電源ボタンを押します。
- ② 電源を入れたらすぐに、画面を右にスライドさせます。



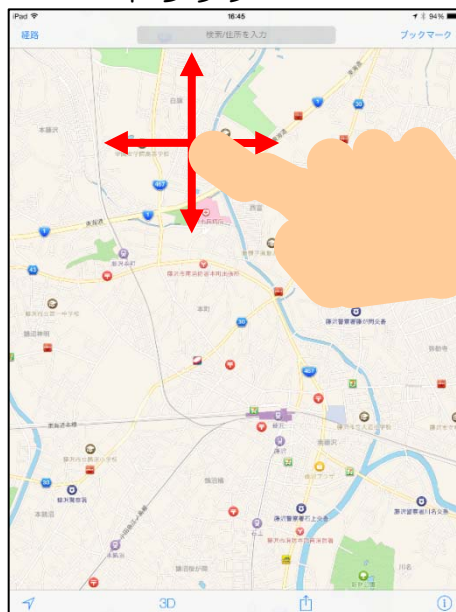
3 タップとドラッグ

このテキストには、〔タップ〕と〔ドラッグ〕という操作が出てきます。
 タップとは、指先で画面に軽く触れることです。
 また、ドラッグとは、指を画面に軽く触れたまま動かす操作です。

タップ



ドラッグ




レッスン ③ ブラウザ“楽読み”でマンガを読もう

eBookJapan では、読書の方法が2通り用意されています。ブラウザーから簡単に読める〔ブラウザ“楽読み”〕と、アプリをダウンロードして読む〔アプリで読書〕です。

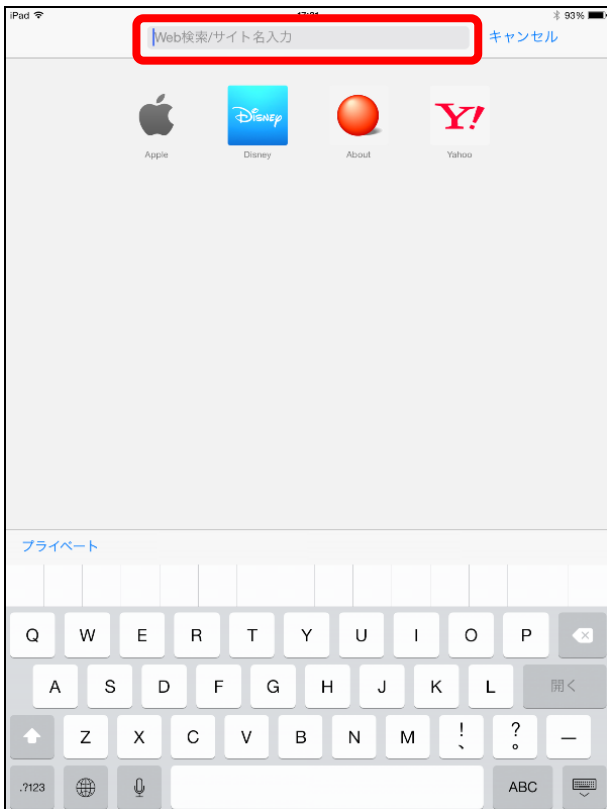
このレッスンでは〔ブラウザ“楽読み”〕を使ってマンガを読んでみましょう。

1 eBookJapan のホームページ

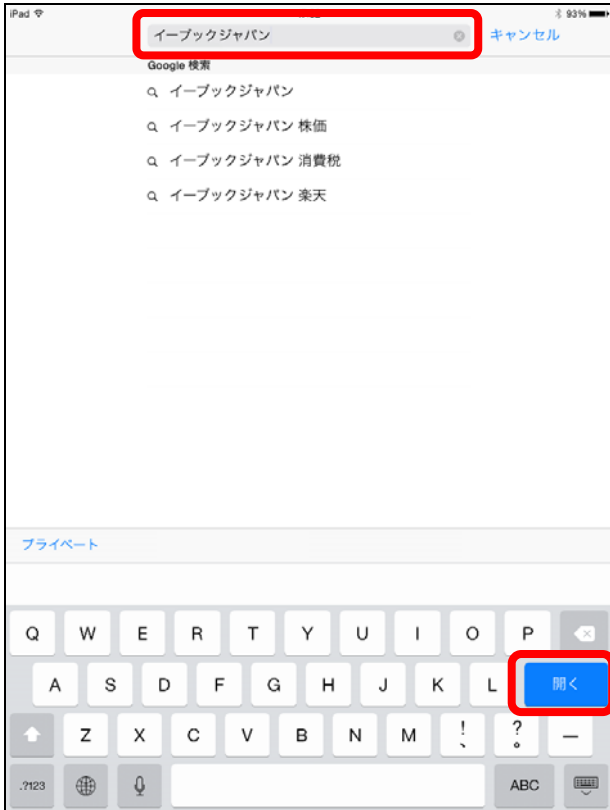
- ① ホーム画面の右下の【Safari】をタップします。



- ② 画面の上にある検索ボックスをタップします。キーボードが表示されます。



- ③ 「イーブックジャパン」と入力し、キーボードの【開く】をタップします。



- ④ 検索結果から、【トップ - 電子書籍・コミックは eBookJapan】をタップします。



- ⑤ eBookJapan の TOP ページが表示されます。



- ⑥ 画面の上にある【マンガ】タブをタップします。マンガのランキングなどが表示されます。




- ⑦ 同様に【総合図書】タブをタップします。eBookJapan はマンガのサイトとして有名ですが、そのほかの書籍も多数そろっています。



- ⑧ 同様に【TOP】タブをタップすると、画面がTOPページに戻ります。

2 eBookJapan のサイトをホーム画面に追加

iPad では、よく見るホームページをホーム画面に追加することができます。毎回検索する必要がなくなりとても便利です。eBookJapan のサイトをホーム画面に追加しておきましょう。

- ① eBookJapan の TOP ページが表示されていることを確認し、画面の左上の  をタップします。
- ② 【ホーム画面に追加】をタップします。



- ③ 【追加】をタップします。

